


# Mind maps : la pensée en arborescence (sans le piège du coloriage)

écrit par nimdarepus\_1 le 30/05/2026 • Techniques de mémorisation

La mind map est idéale pour organiser ses idées, mais attention au piège du coloriage passif. Pour qu'elle booste vraiment votre mémoire, découvrez comment la transformer en outil de rappel actif et briser l'illusion de compétence.




La mind map, ou carte mentale, est l'une des techniques visuelles les plus populaires pour organiser ses idées. Que ce soit pour réviser un examen, structurer un projet professionnel, préparer une prise de parole ou synthétiser un livre, sa promesse est séduisante : au lieu d'empiler des informations en lignes de texte interminables, on les déploie autour d'un centre, à l'image de notre pensée associative.

Pourtant, cet outil est souvent mal compris. La mind map n'est ni une simple décoration de cours, ni une formule magique de mémorisation. Son utilité réelle dépend entièrement de la façon dont elle est construite et exploitée.

## Les règles d'or pour une carte efficace

La forme moderne de la mind map a été codifiée dans les années 1970 par l'auteur britannique Tony Buzan. Loin d'être un simple gadget esthétique, la structure d'une carte mentale répond à des mécanismes cognitifs précis. Pour qu'elle fonctionne, elle doit respecter trois piliers :



- **Une idée centrale unique** : Le sujet principal est solidement ancré au milieu de la page. C'est le point de départ de toutes les connexions.
- **La diète de mots** : Chaque branche doit porter un mot-clé unique ou une expression très courte. Si vous commencez à rédiger des phrases complètes, vous perdez immédiatement l'avantage de la vue d'ensemble et saturez votre attention.
- **La double codification** : Associer des branches courbes, des couleurs distinctes pour chaque grand thème et des pictogrammes n'est pas qu'un jeu créatif. Ce traitement visuel active ce que la psychologie cognitive appelle le double codage : le cerveau enregistre l'information à la fois sous forme textuelle et sous forme spatiale, créant ainsi deux chemins d'accès pour retrouver l'idée.

## **Le point critique : casser l'illusion de compétence**

C'est ici que le discours marketing autour des cartes mentales montre ses limites. Contempler une mind map terminée, propre et colorée, procure une sensation immédiate et trompeuse de maîtrise. On l'observe et on se dit : "C'est bon, je connais mon sujet".

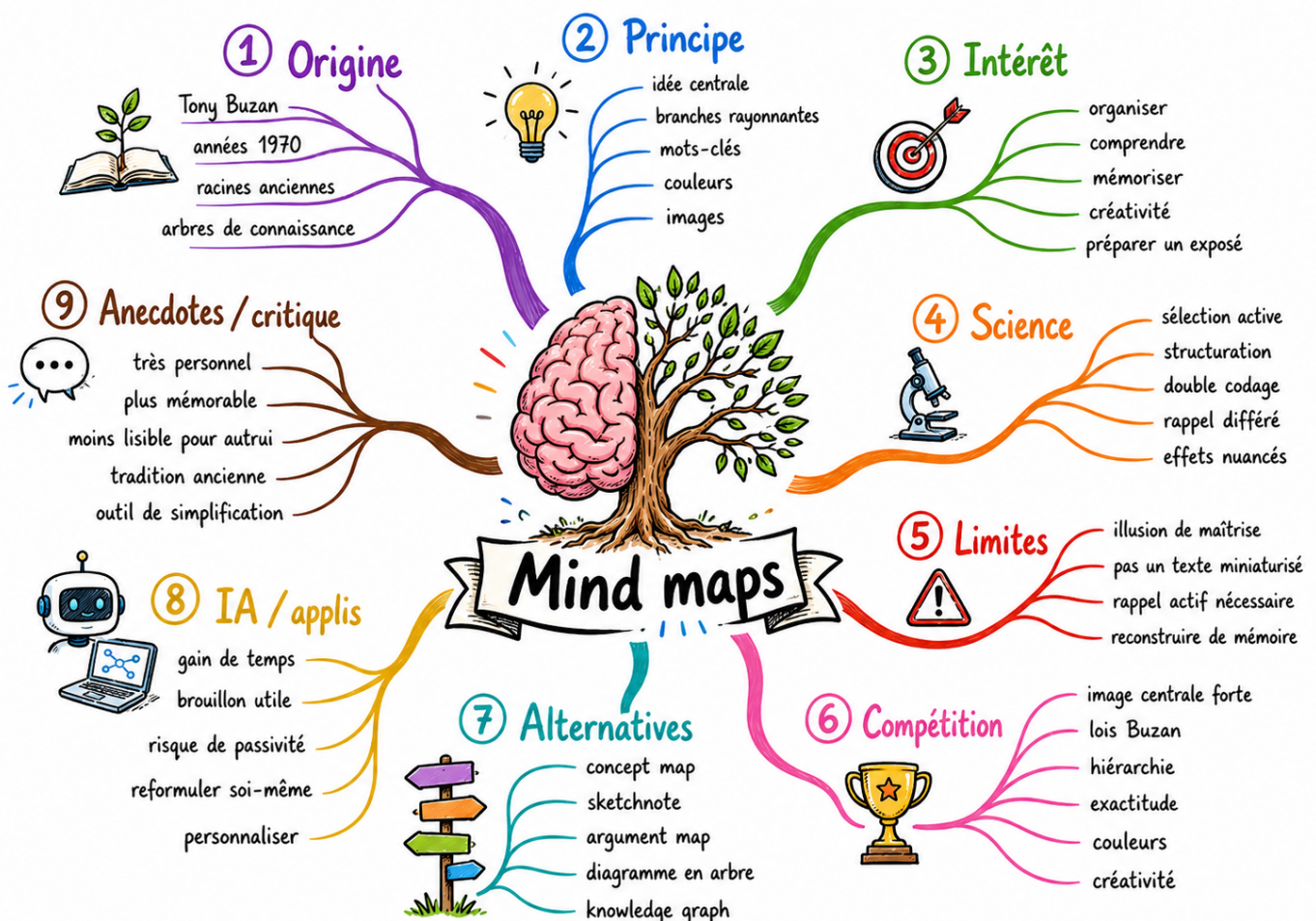


C'est ce que les sciences cognitives appellent **l'illusion de compétence**. Comprendre une structure logique que l'on a sous les yeux ne signifie absolument pas que le cerveau est capable de la reconstruire seul.

En 2002, une étude de Farrand, Hussain et Hennessy (publiée dans *Medical Education*) montrait que le mind mapping améliorait significativement le rappel d'informations chez les étudiants, mais soulignait aussi que l'outil demandait un effort d'adaptation. En 2011, les chercheurs Karpicke et Blunt sont allés plus loin en démontrant que s'entraîner à extraire l'information de sa mémoire (**le rappel actif**) produit un apprentissage bien plus solide à long terme que l'étude élaborative passive — comme le simple fait de dessiner ou de lire un schéma en ayant ses notes sous les yeux.

**Le protocole performance** : Une mind map ne doit pas être un outil de contemplation, mais un outil de test.


1. Étudiez votre sujet (cours, article, rapport).
2. Fermez votre source et construisez votre mind map **de mémoire**.
3. Ouvrez votre source, comparez, et complétez vos oublis ou corrigez vos erreurs en rouge.
4. Le lendemain ou la semaine suivante, tentez de la reconstruire à blanc.



## Le match visuel : Mind map, Concept map ou Sketchnote ?

Pour optimiser votre travail, il est essentiel de choisir le bon outil selon votre objectif. Ne confondez pas ces approches :

Outil	Structure	Nature des liens	Idéal pour...
<b>Mind Map</b>	Arborescente (Centre ? Périphérie)	Implicite (hiérarchique et associative)	Explorer un sujet, brainstormer, mémoriser des plans de cours ou de présentations.
<b>Concept Map</b>	En réseau (multi-centres possibles)	Explicite — les liens sont nommés par des verbes : <i>entraîne, annule, est un exemple de</i>	Analyser et expliquer des systèmes complexes (juridiques, techniques, médicaux).
<b>Sketchnote</b>	Libre, souvent chronologique	Spatiale — mélange libre de dessins, cadres, typographies	Capter l'essentiel d'une conférence ou d'une réunion en direct sans décrocher.



## Le piège de l'intelligence artificielle

De très nombreuses applications (Xmind, Miro, MindMap AI) proposent aujourd'hui de générer des mind maps automatiquement à partir d'un prompt, d'un PDF ou d'une vidéo. Si le gain de temps visuel est indéniable pour créer un canevas de départ, le risque sur le plan de l'apprentissage est majeur.

Le bénéfice cognitif de la carte mentale réside dans **l'effort de sa création**. Choisir le mot-clé parfait, décider de la hiérarchie des branches, éliminer le superflu et organiser l'espace demande une activité mentale intense. C'est précisément ce travail de sélection et de structuration qui permet l'ancrage mémoriel.

Si vous laissez une IA faire ce tri à votre place, vous vous retrouvez face à un produit fini esthétique, mais votre cerveau est resté spectateur. Utilisez l'IA pour casser le syndrome de la page blanche ou pour obtenir une structure globale, mais considérez ce résultat comme un simple brouillon que vous devez impérativement critiquer, reformuler et réorganiser à votre propre sauce.

## En résumé

La mind map est un levier puissant pour clarifier sa pensée et structurer ses projets, à une condition : rester actif. Une carte mentale efficace est une empreinte de votre propre compréhension, construite par l'effort, corrigée avec exigence et réutilisée comme un support de test. C'est à ce prix qu'elle cesse d'être un joli poster pour devenir un véritable accélérateur de performance.

## Quiz — Avez-vous cerné le piège ?

---

5 questions pour vérifier que vous n'êtes pas tombé dans le piège du coloriage.

1. Quel est le principal objectif d'une mind map ?

Remplacer entièrement l'apprentissage par une image colorée Transformer un cours en décoration agréable à regarder Organiser les idées autour d'un centre pour mieux visualiser les liens

2. Pourquoi les couleurs, les pictogrammes et l'organisation spatiale peuvent-ils aider la mémoire ?

Parce qu'ils activent le double codage, textuel et visuel Parce qu'ils permettent de ne plus avoir besoin de réviser Parce qu'ils rendent toutes les informations automatiquement importantes

3. Quel est le principal danger d'une mind map terminée, propre et colorée ?

Elle empêche de comprendre le sujet Elle peut créer une illusion de compétence Elle rend forcément l'apprentissage plus lent

4. Quelle est la meilleure manière d'utiliser une mind map pour apprendre ?

La relire plusieurs fois en observant les couleurs La construire de mémoire, puis comparer avec la source et corriger La générer automatiquement puis l'imprimer sans la modifier

5. Quel est le risque principal des applications d'IA qui génèrent des mind maps toutes faites ?

Elles produisent toujours des cartes illisibles Elles peuvent retirer à l'utilisateur l'effort cognitif de sélection et de structuration Elles empêchent d'utiliser des couleurs ou des pictogrammes

Valider

*Vous aussi vous êtes très sévère envers vous-même ? Alors cet article vous donnera peut-être des idées : "**Parle-toi comme à un allié**" !*